

GREPPA SPANNMÅLSMARKNADEN

VILJAMARKKINAT HALTUUN



SLC

KONE
AGRIA 
12.-14.10.2023 TAMPERE

ÖSP

SPANNMÅL: TILLGÅNG & EFTERFRÅGAN

VILJAA: TARJONTA JA KYSYNTÄ

m t	20/21	21/22	22/23 (est.)	23/24 (fcast)	y/y change
Opening stocks	617	602	600	599	- 0.3%
Production	2,227	2,296	2,266	2,294	+ 1.2%
Total supply	2,844	2,898	2,867	2,893	+ 0.9%
Total use	2,243	2,297	2,268	2,305	+ 1.6%
<i>of which: Food</i>	745	752	756	763	+ 1.0%
<i>Feed</i>	1,008	1,042	1,018	1,040	+ 2.2%
<i>Industrial</i>	360	369	365	370	+ 1.4%
Closing stocks	602	600	599	588	- 1.8%
<i>Major exporters</i> ^{a)}	132	144	145	154	+ 5.8%
Trade (Jul/Jun)	427	426	428	410	- 4.4%

IGC , 21.9. 2023

Stock to use ratio

2023/24: 26 %

2022/23: 26 %,

2021/22: 26 %

2020/21: 27 %

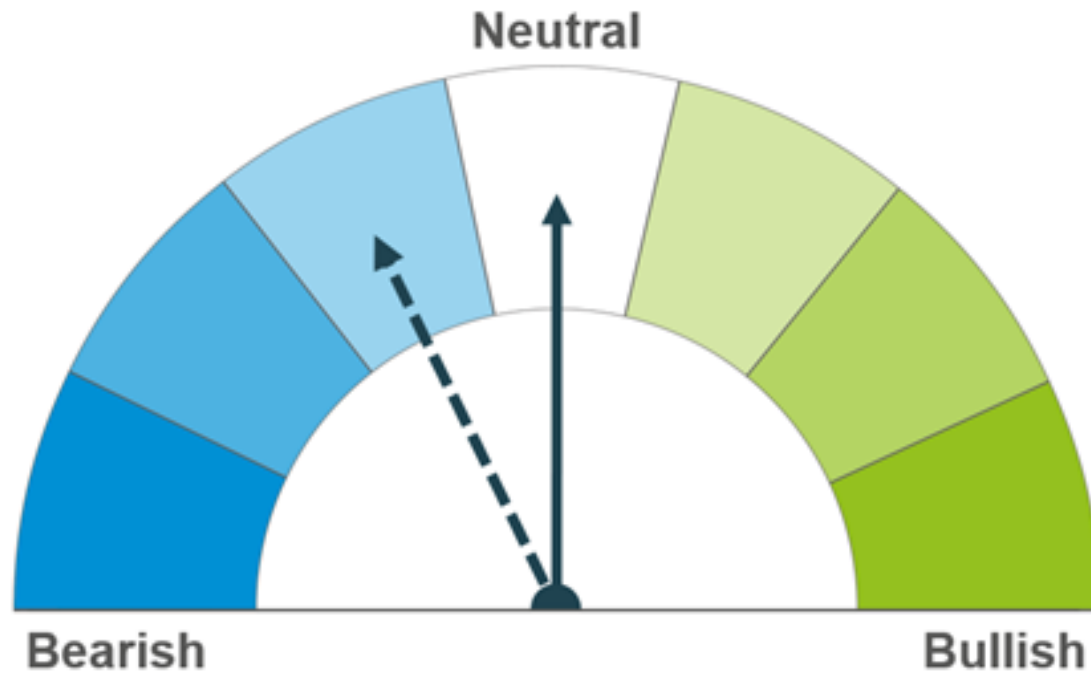
ÖSP

SLC

^{a)} Argentina, Australia, Canada, EU, Kazakhstan, Russia, Ukraine, USA

VETE VEHNÄÄ

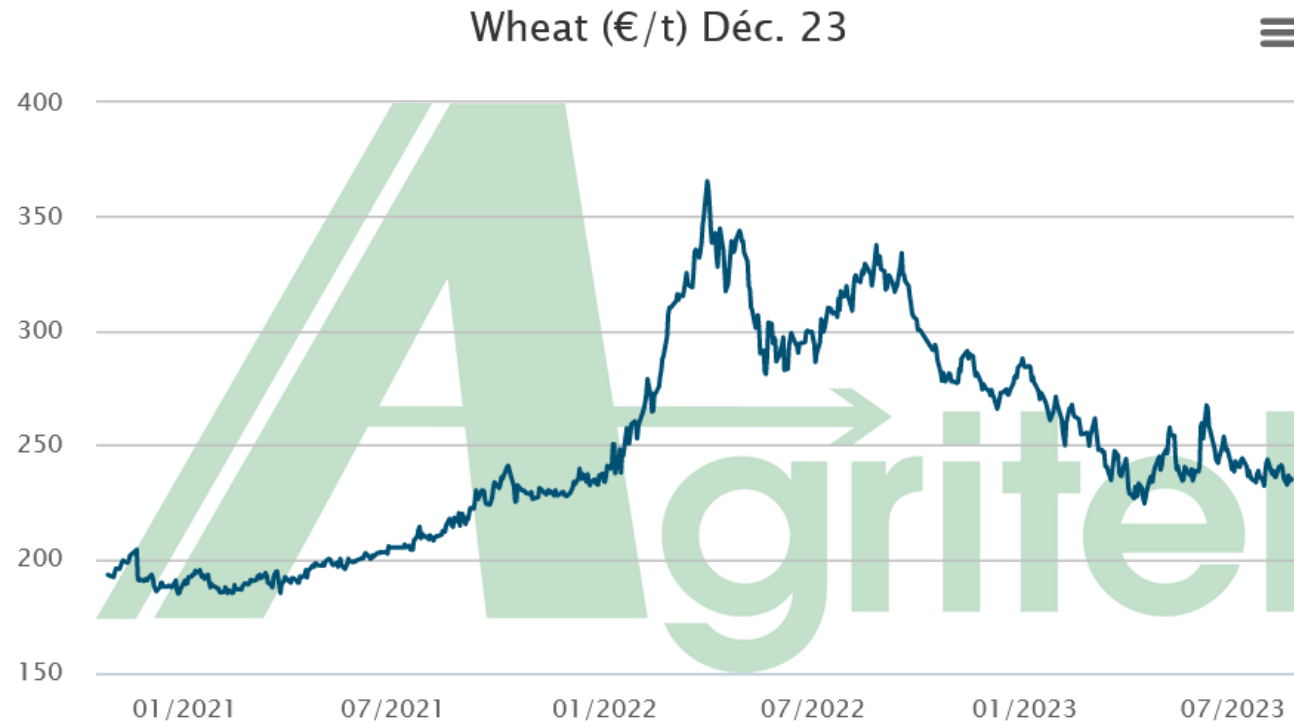
→ Next 2 weeks - - - → Next 2-6 months



Wheat

Large Black Sea exports are weighing on markets but there's uncertainty over Southern Hemisphere wheat crops, with the next few weeks key to output. However, expectations of a well-supplied maize market are key longer-term.

VETE VEHNÄÄ



11/10/2023 11:26 (GMT+1)

Blé (€/t)

Déc. 23	233,75	-0,75	
Mars 24	239,00	-0,25	
Mai 24	242,00	+0,00	
Sept. 24	237,75	-0,25	
Déc. 24	241,50	+0,00	

ÖSP

Berner

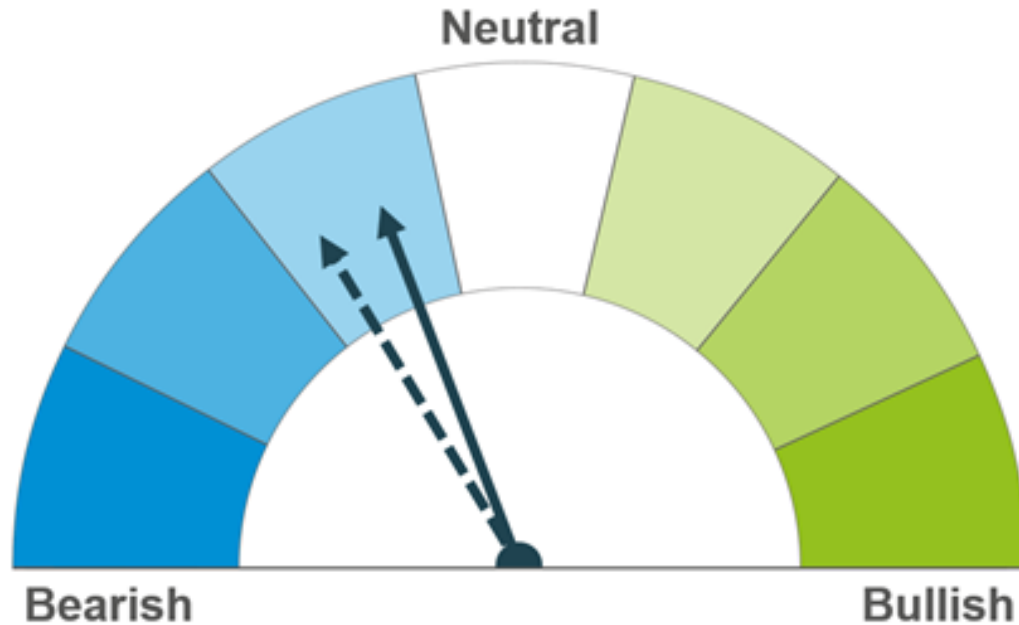
Nu (exporthamn) / Nyt (vientisatama)
225€/t, basis (dec-23) -8,75 €/t

Skörd 2024 / Sato 2024

225 €/t, basis (dec-24) -16,50 €/t

SLC

MAJS MAISSI



Maize

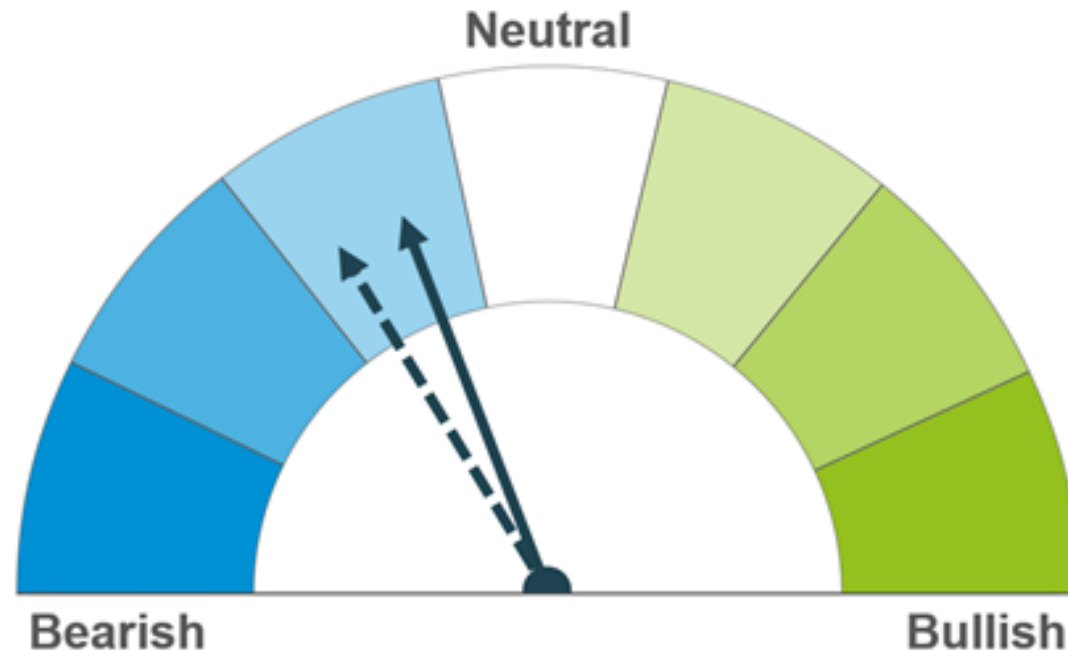
Large US and South American maize crops are still expected, which, if confirmed, would more than outweigh lower US stocks and EU production. Key watch points for the next few weeks are USDA estimates on 12 October and early maize planting in South America.

ÖSP

SLC

OLJEVÄXTER ÖLJYKKASVIT

—————> Next 2 weeks - - - - -> Next 2-6 months



Rapeseed

Rapeseed prices are being pressured by the Canadian canola harvest, as well as heavier-than-expected US soyabean stocks short-term. Longer-term, global rapeseed supplies look to be plentiful.

TOTALUTBUDET 2023/2024

KOKONAISTARJONTA 2023/2024



VILJATASEARVIO 2023/2024, arvio 18.8.2023

	Viljat					Viljat, ruisvehnä ja Maissi		
	Vehnä 1000. tn	Ruis 1000. tn	Ohra 1000. tn	Kaura 1000. tn	Yhteensä 1000. tn	Ruisvehnä 1000. tn	Maissi 1000. tn	1000. tn
Kokonaistarjonta								
Alkuvarasto 1.7.2023	320	72	393	413	1 197	0	31	1 228
* Maatilat	226	23	297	264	810			810
* teollisuus ja kauppa	93	49	96	149	387		31	418
Tuotanto 2023	788	103	1 106	1 037	3 033	24		3 057
Korjuuala (1000 ha)	237	27	353	307	924	6		
Ha-sato (kg/ha)	3 320	3 840	3 130	3 380	3 283	4 000		
Tuonti	10	0	10	0	20	0	5	25
Yhteensä	1 117	174	1 509	1 450	4 250	24	36	4 310

ÖSP

SLC

VYR SPANNMÅLSBALANSUPPSKATTNING

VYR VILJATASEARVIO

18.8.2023

Finlands spannmålsbalansuppskattning , alla spannmål 2022/23, 1000 ton	Källa:VYR												
	2014/15	2015/16	2016/17	2017/18	2018/19	2019/20	2020/21	2021/22	2022/23	2022/23	2022/23	2022/23	2023/24
									24.11.-22	9.3.-23	20.6.-23	18.8-23	18.8.-23
Produktion	4057	3648	3527	3390	2691	3936	3321	2567	3532	3573	3573	3573	3033
Import	56	33	27	50	68	16	11	195	64	59	61	92	20
Inhemsk användning	3142	3030	2959	2925	2652	2767	2864	2813	2853	2782	2762	2661	2677
Export	1010	663	780	501	401	799	549	338	540	433	383	355	430
Användning totalt	4152	3693	3739	3425	3053	3566	3413	3151	3393	3215	3145	3016	3107
Lager i slutet av spannmålsåret 1.7.	1282	1478	1149	1166	870	1224	1092	695	898	997	1069	1197	1144
Lager förändring jmf med föregående år	37	196	-330	18	-296	354	-31	-397	203	302	374	502	-54
Lager i förhållande till den totala användningen, %	31	40	31	34	28	34	32	20	26	31	34	40	37
Lager i förhållande till den totala användningen, %, utveckling													
Vete								29	24	29	37	43	39
Råg								64	85	84	83	88	114
Korn								18	21	28	30	31	25
Havre								12	30	32	32	44	42

ÖSP

SLC

KVALITET 2023: HAVRE

LAATU 2023: KAURA

- Hlv i medeltal 54,5 kg
 - 75 % uppfyller minst hlv 52 kg (foderhavre)
 - 15 % uppfyller minst hlv 58 kg
 - Mindre små frön än i medeltal (5,1 %)
 - 15 % av proven överskrider DON 1,75 mg/kg
 - Även prover med mycket höga DON-halter (ö. 8 mg/kg)
- Hlp keskimäärin 54,5 kg
 - 75 % täyttää vähintään hlp 52 kg (rehukaura)
 - 15 % täyttää vähintään hlp 58 kg
 - Keskimääräistä vähemmän pieniä siemeniä (5,1 %)
 - 15 % näytteistä ylittää DON 1,75 mg/kg
 - Myös näytteitä jossa hyvin korkeita DON-tuloksia (ö. 8 mg/kg)

VÅRVETE OCH HÖSTVETE

KEVÄTVEHNÄ JA SYYSVEHNÄ

- 50 % av proven uppfyller min. 12,5 % protein, falltal 180, hlv 78 kg
- 50 % av proven på vårvete har falltal under 180
- 92 % av höstveteproven har falltal över 220
- Vårvetet har hög proteinhalt i medeltal (14,9 %) medan höstvetets ligger under 11 %
- 50 % näytteistä täyttää väh. 12,5 % proteiinipit., sakoluku 180, hlv 78 kg
- 50 % kevätvehnän näytteiden sakoluku alle 180
- 92 % av syysvehnänäytteistä sakoluku yli 220
- Kevätvehnän keskimääräinen proteiinipitoisuus on korkea (14,9 %), syysvehnällä jäädään alle 11 %

FODERKORN

REHUOHRA

- Hektolitervikten är i medeltal 63,3 kg. Endast 50 % av proven uppfyller 64 kg som anses beskriva gränsen för foderkorn. Ifjol uppfyllde 70 % detta kvalitetskrav
- Proteinhalt i medeltal 12,6%, stärkelsehalt 59,5 %, små frön i medeltal 6,4 %
- Keskimääräinen hehtopaino 63,3 kilo. Rehukäyttöä kuvaavan vähintään 64 kilon hehtopainon laadun täyttää vain 50 % näytteistä. Viime vuonna 70 % täytti laatutavoitteen
- Keskimääräinen proteiinipitoisuus 12,6%, tärkkelyspitoisuus 59,5 %, pieniä jyviä keskimäärin 6,4 %

ÖSP

SLC

SKÖRDEN I UKRAINA 2023

SATO UKRAINASSA 2023

UGA(Ukrainian Grain Association)
4.9.2023

OBS! HUOM!

Skördat / Sato korjattu

6.10.2023:

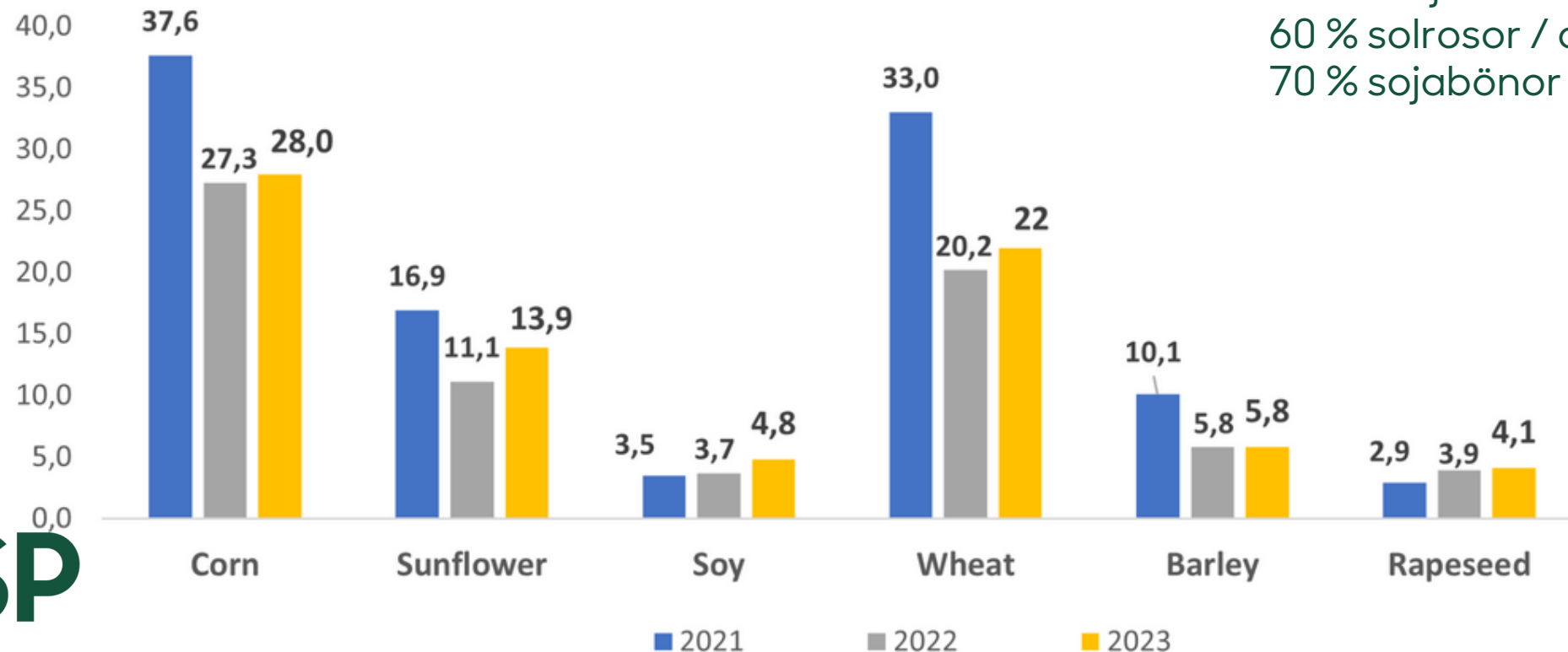
10 % majs / maissi

60 % solrosor / auringonkukat

70 % sojabönor / soijapavut



Crop Forecast 2023, mmt

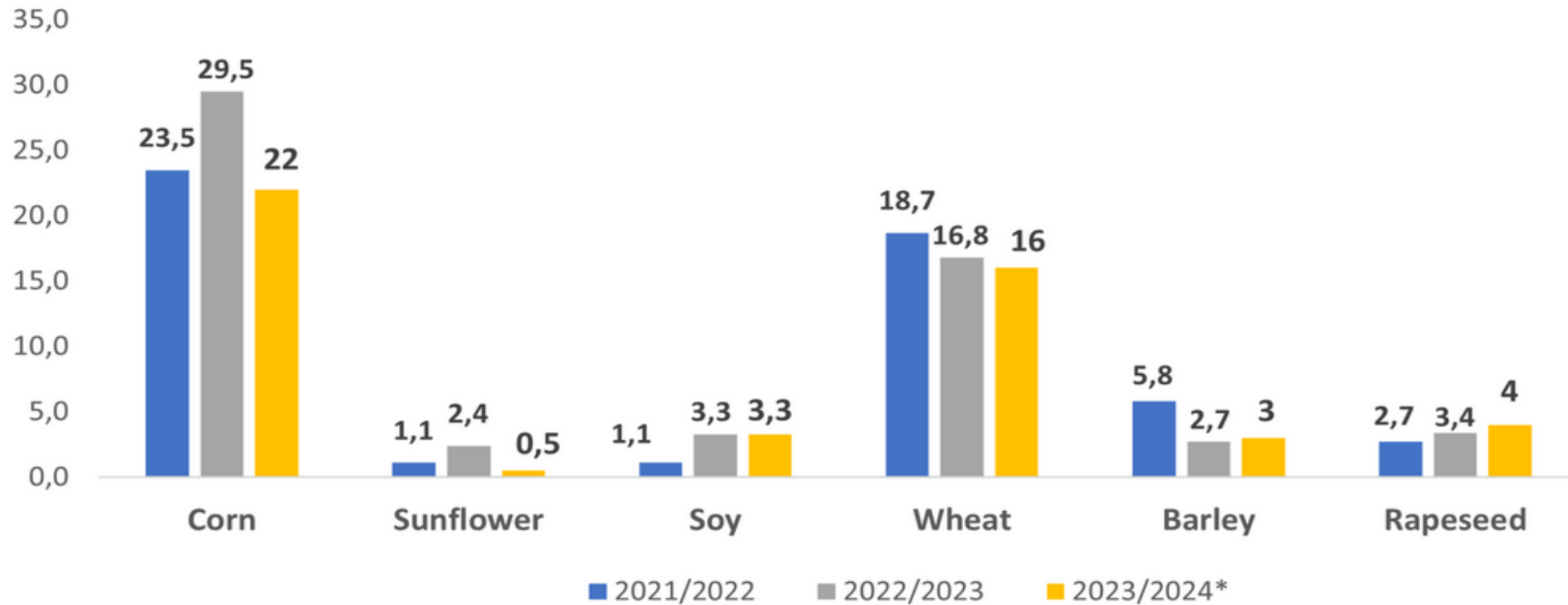


ÖSP

SLC



Grains & Oilseeds Potential Exports Forecast 2023/2024 MY, MMT



**TACK!
KIITOS!**



ÖSP

SLC